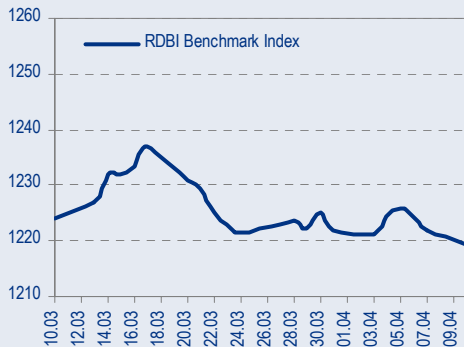
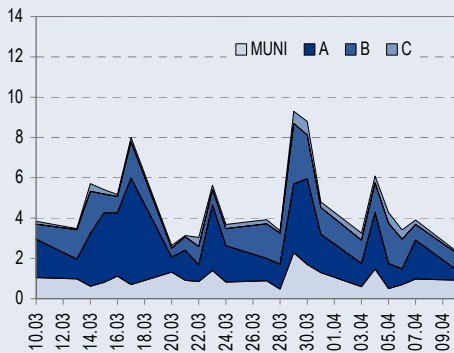




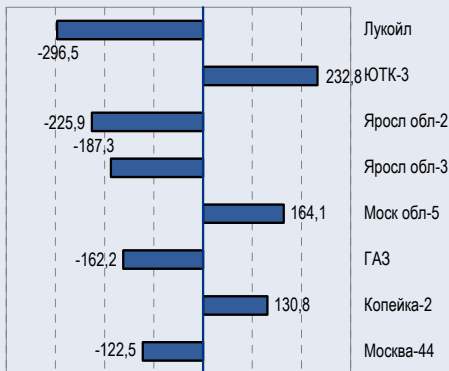
## BENCHMARK INDEX КОРПОРАТИВНЫХ ОБЛИГАЦИЙ



## ОБОРОТЫ ВТОРИЧНОГО РЫНКА КОРПОРАТИВНЫЕ И МУНИЦИПАЛЬНЫЕ ОБЛИГАЦИИ (Биржа и РПС, млрд руб.)



## ЛИДЕРЫ ТОРГОВЫХ ОБОРОТОВ Биржа и РПС, млн руб. (со знаком изменения цены)



## МАКРОСТАТИСТИКА

	11.04.2006	Пред. день
Остатки на корсчетах ЦБ, млрд руб.	307,1	292,5
Обменный курс ЦБ РФ, руб.	27,7085	27,61
Обменный курс USD/EUR	1,2122	1,2121
Цена на нефть URALS, \$/барр.	64,20	62,07
Резервы ЦБ РФ, млрд \$ *	168,4	1,2
MIBOR, %	4,2	4,8
Ставки overnight (оценка ФК Уралсиб)		
Банки первого круга, %	3,0-3,5	3,0-4,0
Банки второго круга, %	3,3-3,8	3,5-4,5
Банки третьего круга, %	3,5-3,8	4,0-5,0

\*Планирование значения

Управление анализа долговых рынков

Телефон 7 (095) 785-1208  
 Веб-сайт www.uralsibcap.ru  
 E-mail fisales@uralsib.ru  
 Bloomberg USIB

## РЫНОК РУБЛЕВЫХ ОБЛИГАЦИЙ

Торговые обороты вторичных торгов в корпоративном секторе упали до 4-месячного минимума, а единственными достойными внимания событиями понедельника можно назвать продолжившееся ралли в вышедшем с купона выпуске ЮТК-3 и довольно агрессивные продажи в выпуске Москва-44 в преддверии приближающегося аукциона по размещению второго транша займа.

Сегодня на вторичные торги выходит выпуск ТМК-3 объемом 5 млрд руб. и сроком обращения два года. Поскольку мы не считаем доходность, с которой торгуются выпуски ТМК-1 и ТМК-2 отражающей действительность, и считаем текущие ценовые уровни завышенными, доходность бумаги ТМК-3 после выхода на ММВБ должна находиться на уровне около 8%, что соответствует цене в 100,17%.

Мы сохраняем нейтральный взгляд на корпоративный сектор, поскольку неослабевающий спрос на бумаги пока не дает сегменту падать.

Несмотря на то, что спред рынка рублевых облигаций к рынку еврооблигаций достиг нового рекорда в 75 б.п., повышательная коррекция рынка Treasuries, которую мы ожидаем на этой неделе будет способствовать небольшому росту котировок длинных рублевых бумаг.

До сих пор корпоративный сектор оставался самым стабильным и устойчивым сектором рынка рублевого долга. Возможно, что подобная ситуация сохранится в ближайшие дни, поскольку неослабевающий спрос на корпоративные облигации не дает рынку падать, даже несмотря на сильные негативные сигналы с внешних рынков и слабость муниципального сектора и сектора ОФЗ. .... стр.3

ТАКЖЕ В НОМЕРЕ

## ЭКОНОМИКА ЦБ РФ повысил процентные ставки

Повышение ставок по депозитам, предпринятое вчера ЦБ РФ, едва ли заметно отразится на объемах рублевой ликвидности, однако носит символический характер, задавая вектор ожидаемым изменениям российской денежной политики. Мы положительно оцениваем отказ банка от механизма валютнообменного курса как основного антиинфляционного рычага в пользу механизма процентных ставок, несмотря на то что в краткосрочной перспективе этот шаг не окажет значительного влияния на темпы инфляции... стр.4

## ЛУКОЙЛ Активизация деятельности на колумбийском рынке

Учитывая, что ЛУКОЙЛу уже принадлежат 70% в СП с государственной колумбийской компанией Esopetrol, мы достаточно высоко оцениваем шансы ЛУКОЙЛа на победу в новых тендерах Esopetrol. Данные проекты позволили бы ЛУКОЙЛу поставлять нефть на североамериканский рынок, на котором ЛУКОЙЛ достаточно активно занимается продажей топлива. Запланированный проект соответствует стратегии экспансии компании. .... стр.4

СТАТИСТИКА..... стр.6

## Новости

✦ Группа «Нутритек» создаст новую собственную торговую компанию на базе компании «ТК Нутритек «Детское и специальное питание» и торговой сети группы «Славекс», которую группа «Нутритек» приобрела в феврале 2006 г. Об этом говорится в сообщении компании. [Прайм-ТАСС]

✦ 19 апреля на ММВБ начнется размещение облигаций ОАО «Российские коммунальные системы» общим объемом 1.5 млрд руб. [Cbonds]

✦ Президент «СУАЛа», второго по величине производителя алюминия в РФ, вчера исключил возможность слияния СУАЛа с конкурирующей компанией «РУСАЛ». [Bloomberg]



## Новости

- ✦ Президент «СУАЛа», второго по величине производителя алюминия в РФ, вчера исключил возможность слияния СУАЛа с конкурирующей компанией «РУСАЛ». [Bloomberg]
- ✦ Вчера Евраз объявил о приобретении за 110 млн долл. 73% акций Stratcor – мирового лидера в области производства ванадия, осуществляющего деятельность в США и Южной Африке. По оценкам менеджмента Stratcor, выручка компании в 2005 г. составила 247 млн долл., EBITDA – 109 млн долл.
- ✦ Группа «Нутритек» создаст новую собственную торговую компанию на базе компании «ТК Нутритек «Детское и специальное питание» и торговой сети группы «Славекс», которую группа «Нутритек» приобрела в феврале 2006 г. Об этом говорится в сообщении компании. [Прайм-ТАСС]
- ✦ 19 апреля на ММВБ начнется размещение облигаций ОАО «Российские коммунальные системы» общим объемом 1.5 млрд руб. [Cbonds]
- ✦ 13 апреля 2006 года состоится аукцион по продаже ОБР № 4-02-30BR0-4 с обязательством обратного выкупа в объеме 10,0 млрд руб. [Cbonds]
- ✦ С 11 апреля 2006 года на ММВБ начинаются торги облигациями Банка Зенит, ТМК серии 03, Амурметалл серии 01. [Cbonds]



## Рынок рублевых облигаций

### КОММЕНТАРИИ ПО РЫНКУ

#### Прошедшим днем – минимальная активность рынка

Торговые обороты вторичных торгов в корпоративном секторе упали до 4-месячного минимума, а единственными достойными внимания событиями понедельника можно назвать продолжившееся ралли в вышедшем с купона выпуске ЮТК-3 и довольно агрессивные продажи в выпуске Москва-44 в преддверии приближающегося аукциона по размещению второго транша займа.

#### Treasuries – слабая коррекция

Экономическая статистика, вышедшая в США в пятницу, оказалась очень негативной для рынка облигаций. Доходность UST10 пробила границу 4,95%, а UST30 легко преодолели уровень 5,0%.

Сегодня в США не будет никаких экономических релизов, у рынка Treasuries появится возможность откатиться вниз по доходности, а UST10 стабилизируются в диапазоне 4,9-4,95%.

#### Денежный рынок

Причина повышенных ставок МБК в последние дни, на наш взгляд, скрывается в довольно сильном движении евро/долл. Попытка игры инвесторов против слабого евро вызвала падение интереса к рублю, в результате чего объем свободной рублевой ликвидности значительно снизился.

Мы ожидаем нормализации ставок на уровне 2-3% еще до середины недели.

#### Торговые идеи

Сегодня на вторичные торги выходит выпуск ТМК-3 объемом 5 млрд руб. и сроком обращения два года. Поскольку мы не считаем доходность, с которой торгуются выпуски ТМК-1 и ТМК-2 отражающей действительность, и считаем текущие ценовые уровни завышенными, доходность бумаги ТМК-3 после выхода на ММВБ должна находиться на уровне около 8%, что соответствует цене в 100,17%.

Рекомендация на покупку ЮТК-3 была добавлена нами еще до блокировки облигаций на купон. Наша краткосрочная цель по цене выпуска – 102% от номинала.

Мы пересматриваем рекомендацию в выпуске Мособлгаз до «покупать», поскольку считаем возможным дальнейшее сужение спреда облигаций к кривой Москвы. Краткосрочная цель пересмотрена до 102,0%.

#### В ближайшие дни

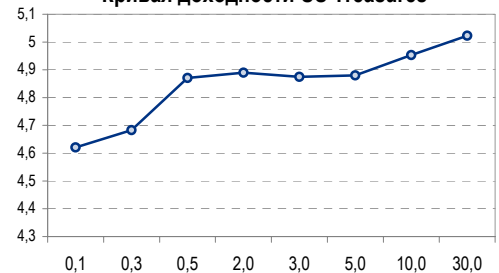
Мы сохраняем нейтральный взгляд на корпоративный сектор, поскольку неослабевающий спрос на бумаги пока не дает сегменту падать.

Несмотря на то, что спред рынка рублевых облигаций к рынку еврооблигаций достиг нового рекорда в 75 б.п., повышательная коррекция рынка Treasuries, которую мы ожидаем на этой неделе будет способствовать небольшому росту котировок длинных рублевых бумаг.

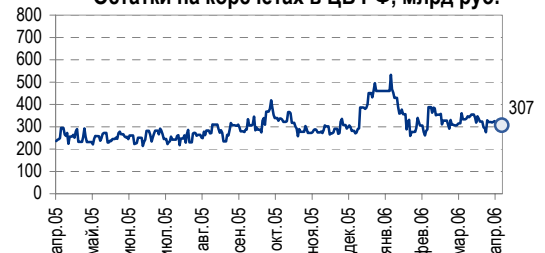
До сих пор корпоративный сектор оставался самым стабильным и устойчивым сектором рынка рублевого долга. Возможно, что подобная ситуация сохранится в ближайшие дни, поскольку неослабевающий спрос на корпоративные облигации не дает рынку падать, даже несмотря на сильные негативные сигналы с внешних рынков и слабость муниципального сектора и сектора ОФЗ.

Анастасия Залеская, za\_av@uralsib.ru

Кривая доходности US Treasures



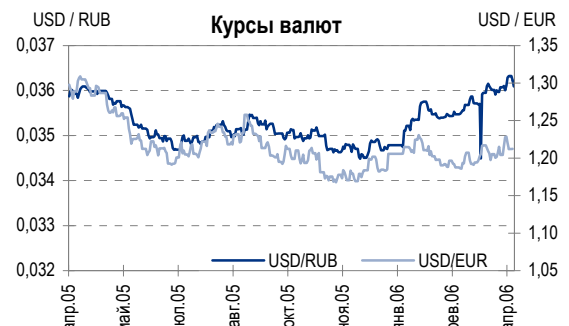
Остатки на корсчетах в ЦБ РФ, млрд руб.



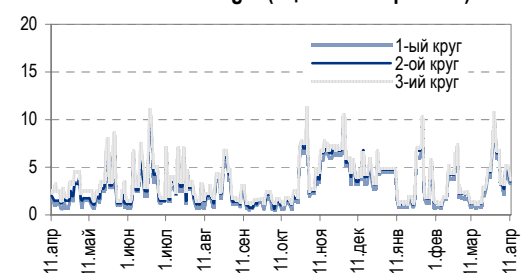
Ставка 1-дневного МИБОР, %



Курсы валют



Ставки Overnight (оценка ФК Уралсиб)





## Экономика

### ЦБ РФ повысил процентные ставки

**Символический шаг, который не принесет немедленного эффекта.** Повышение ставок по депозитам, предпринятое вчера ЦБ РФ, едва ли заметно отразится на объемах рублевой ликвидности, однако носит символический характер, задавая вектор ожидаемым изменениям российской денежной политики. Мы положительно оцениваем отказ банка от механизма валютнообменного курса как основного антиинфляционного рычага в пользу механизма процентных ставок, несмотря на то что в краткосрочной перспективе этот шаг не окажет значительного влияния на темпы инфляции.

**Второе повышение процентных ставок ЦБ РФ за месяц...** Вчера ЦБ РФ объявил о повышении ставок по депозитам овернайт и до востребования на 0,5 п.п. до 1,5%, а ставки по депозитам на недельный срок – с 1,5% до 2%. ЦБ РФ уже второй раз за месяц повышает процентные ставки.

**...существенно не скажется на инфляции в ближайшее время.** С начала марта 2006 г. официальные представители ЦБ РФ, в том числе председатель банка Сергей Игнатьев и его первый заместитель Алексей Улюкаев, давали понять рынку, что рассчитывают использовать повышение процентных ставок по депозитам ЦБ как эффективный способ снижения уровня ликвидности в банковской системе. По их мнению, это должно помочь ЦБ РФ замедлить инфляцию. Напомним, что официальный прогноз инфляции на конец года составляет 8–9%, тогда как в марте 2006 г. инфляция в годовом выражении достигла 10,7%.

*Владимир Тухомиров, tih\_vi@uralsib.ru*

## ЛУКОЙЛ

### Активизация деятельности на колумбийском рынке

**Реализация стратегии экспансии. Продвижение на американский.** Учитывая, что ЛУКОЙЛу уже принадлежат 70% в СП с государственной колумбийской компанией Escopetrol, которое было создано для совместной разработки блока Condor, мы достаточно высоко оцениваем шансы ЛУКОЙЛа на победу в новых тендерах Escopetrol. Данные проекты позволили бы ЛУКОЙЛу поставлять нефть на североамериканский рынок, на котором ЛУКОЙЛ достаточно активно занимается продажей топлива. Запланированный проект соответствует стратегии экспансии компании.

**Один из претендентов на разработку колумбийского месторождения высокосернистой нефти.** ЛУКОЙЛ подал заявку на участие в двух тендерах на разработку нефтяных месторождений в Колумбии совместно с местной государственной компанией Escopetrol, об этом вчера сообщил Интерфакс. Помимо ЛУКОЙЛа, до финального этапа тендера добрались еще семь компаний – Chevron, ExxonMobil, BP, Sinopec, Repsol, Total и Petrobras. Результаты тендера будут объявлены в июле.

**Запасы месторождения составляют 3 млрд барр., капзатраты оцениваются в 3 млрд долл.** Первый проект заключается в разработке месторождений высокосернистой нефти в провинции Мета. По оценкам, затраты на данный проект, включая возможное строительство НПЗ (стоимость порядка 1 млрд долл.), составят 1,6 млрд долл. прогнозные запасы данного месторождения, по имеющимся сведениям, составляют около 3 млрд барр. При этом пиковый уровень добычи может достигнуть 200 тыс. барр. в сутки. Затраты на реализацию второго проекта по разработке месторождения Tibi оцениваются в 200 млн долл. В течение 15 лет в ходе реализации данного проекта может быть добыто от 90 до



200 млн барр. нефти.

*Каюс Рапану, rap\_ca@uralsib.ru*  
*Алексей Кормицков, kor\_an@uralsib.ru*  
*Анна Юдина, udi-an@uralsib.ru*



### Рынок рублевых облигаций

Выпуск	Объем выпуска, млн. руб.	Купонная ставка, %	Дата			Месяцев до		Цена	Изм.	Торговый объем, руб.	Котировки		Доходность, %				DVO1	Рейтинг		Сред. бп
			купона	оферты	погаш.	офрт.	погаш.				покупка	продажа	офрт.	погаш.	HPR	текущ.		S&P/M	Уралсиб	
<b>КОРПОРАТИВНЫЕ ОБЛИГАЦИИ</b>																				
<b>ГОСКОМПАНИИ</b>																				
Аижк	1 070	11,00	01.июн.06		01.дек.08		32,2													
Аижк-2	1 500	11,00	01.авг.06		01.фев.10		46,4				103,10	113,50								
Аижк-3	2 250	9,40	15.апр.06		15.окт.10		55,0													
Аижк-4	900	8,70	01.май.06		01.фев.12		70,8				106,80	107,45								
Аижк-5	2 200	7,35	15.апр.06		15.окт.12		79,3													
Аижк-6	2 500	7,40	15.апр.06		15.июл.14		100,6													
ВТБ-4	5 000	6,50	21.сен.06		19.мар.09		35,8													
ВТБ-5	15 000	6,20	27.апр.06	26.апр.07	17.окт.13	12,7	91,6				99,70	99,80							BBB/Baa2	
Газпром-3	10 000	8,11	22.июл.06		18.январ.07		9,4	101,50	-0,30	137 025	101,07	101,80		6,18	5,98	7,99	0,74		BB/Baa2	
Газпром-4	5 000	8,22	16.авг.06		10.фев.10		46,7	103,95	-0,14	9 451 410	103,85	104,10		7,15		7,91	3,28		BB/Baa2	
Газпром-5	5 000	7,58	11.апр.06		09.окт.07		18,2												BB/Baa2	
Газпром-6	5 000	6,95	10.авг.06		06.авг.09		40,5	100,09	0,12	15 202 600	99,82	100,05		7,03		6,94	2,83		BB/Baa2	
РЖД-2	4 000	7,75	07.июн.06		05.дек.07		20,1			20 280 000	101,40								BBB-/ruAA+/Baa2	
РЖД-3	4 000	8,33	07.июн.06		02.дек.09		44,4				104,00	104,30							BBB-/ruAA+/Baa2	
РЖД-4	10 000	6,59	15.июн.06		14.июл.07		14,3					99,95							BBB-/ruAA+/Baa2	
РЖД-5	10 000	6,67	28.июл.06		23.январ.09		34,0	99,50	-0,20	51 990 000	99,40	99,60		6,98		6,70	2,41		BBB-/ruAA+/Baa2	
РЖД-6	10 000	7,35	17.май.06		10.июн.10		55,8	99,91	-0,11	999	99,91	100,10		7,51		7,36	3,70		BBB-/ruAA+/Baa2	
РЖД-7	5 000	7,55	17.май.06		07.ноя.12		80,1				100,81	101,00							BBB-/ruAA+/Baa2	
ТНП	1 000	8,90	10.май.06		10.май.06		1,0												B+	
ФСК ЭЭС	5 000	8,80	20.июн.06		18.дек.07		20,6			5 150 000									B+/ruA+	
ФСК ЭЭС-2	7 000	8,25	27.июн.06		22.июн.10		51,1	102,79	-0,26	115 133 500	102,75	102,85		7,60		8,03	3,49		B+/ruA+	
ФСК ЭЭС-3	7 000	7,10	16.июн.06		12.дек.08		32,6	99,60	-0,10	996	99,60	99,80		7,39		7,13	2,31		B+/ruA+	
<b>СЫРЬЕ</b>																				
Итера	1 200	9,75	07.июн.06		07.дек.07		20,2	101,25	-0,05	1 694 885	101,20	101,39		9,11		9,63	1,46			
Лукойл	6 000	7,25	23.май.06	20.ноя.07	17.ноя.09	19,6	43,9	101,35	-0,13	296 481 203	101,27	101,35		6,45	6,93	7,15	3,07		BB/ruAA/Ba2	
Новатэк	1 000	9,40	01.июн.06		30.ноя.06		7,8				100,90									
РуссНефть	7 000	9,25	16.июн.06	12.дек.08	10.дек.10	32,6	56,8	101,20	0,01	46 568 752	101,16	101,25		8,92		9,14	2,26			
СУЭК-2	1 000	8,50	18.май.06		15.фев.07		10,4				99,91	100,25							C	
Татнефть-3	1 500	12,00	01.июл.06		01.июл.06		2,7				100,82	102,70							B-	
ТНК-ВР	3 000	15,00	29.май.06		28.ноя.06		7,7				105,40	105,65							B-/Ba2	
Удмуртнефть	1 500	9,50	01.июн.06	01.дек.06	01.мар.08	7,8	23,0	99,72	0,12	9 673 210	99,60	99,73		10,32		9,53	0,57			
<b>МЕТАЛЛУРГИЯ</b>																				
Амурметалл	1 500	9,80	31.авг.06		26.фев.09		35,1													
Маир	500	12,30	04.июл.06		03.апр.07		11,9	101,10	0,00	1 011	101,00	101,10		11,57	11,04	12,17	0,85			
Мечел-ТД	3 000	11,75	16.июн.06	16.июн.06	12.июн.09	2,2	38,6				100,70	100,95							B-	
Мечел-СГ	2 000	10,69	25.май.06	30.май.06	22.ноя.07	1,7	19,7	100,35	-0,05	504 761	100,30	100,63		8,06		7,75	10,65	0,13		
НСММЗ	1 000	12,10	22.май.06	22.май.06	19.май.08	1,4	25,7				100,00	100,40								
РусАлФин-2	5 000	8,00	20.май.06		20.май.07		13,5	101,02	-0,03	2 020	100,85	101,19		7,14		7,92	1,02		NR	
РусАлФин-3	6 000	7,20	21.сен.06		21.сен.08		29,8			29 790 000	99,20	99,48							NR	
Северсталь	3 000	8,10	29.июн.06		28.июн.07		14,8					101,45							B+/ruA+/B1	
ТЧМ-2	1 000	11,00	02.июн.06		02.дек.07		20,0				99,50	100,50							A-	
Хайленд Голд	750	12,00	05.июл.06	04.окт.06	02.апр.08	5,9	24,1	100,80	0,15	2 323 440	100,80	100,95		10,69		10,25	11,90	0,44		
<b>ТЕЛЕКОММУНИКАЦИИ</b>																				
ВолгаТел-2	3 000	8,20	06.июн.06	02.дек.08	30.ноя.10	32,2	56,5												B+/ruA+	
ВолгаТел-3	2 300	8,50	06.июн.06		30.ноя.10		56,5				100,05	100,57							B+	
Вымпелком	3 000	9,90	16.май.06		16.май.06		1,2				100,10								B+	
Дальсвязь	1 000	13,00	17.май.06		15.ноя.06		7,3				102,81	103,19							B-	
МГТС-4	1 500	10,00	26.апр.06	26.апр.06	22.апр.09	0,5	36,9	100,21	-0,01	11 100 229	100,16	100,23		5,08		4,97	9,98	0,04	BB-/ruAA-/Ba3	
МГТС-5	1 500	8,30	30.май.06	29.май.07	25.май.10	13,8	50,2	99,10	-2,59	218 020	101,35	101,67		9,35		8,38	1,00		BB-/ruAA-/Ba3	
Мегафон	1 500	11,50	07.июн.06		07.июн.06		1,9				100,40	100,70							B+	
Мегафон-2	1 500	9,28	12.апр.06		11.апр.07		12,2												B+	
Мегафон-3	3 000	9,25	18.апр.06		15.апр.08		24,5												B+	
С-ЗТел-2	1 500	7,50	05.июл.06		03.окт.07		18,0	99,69	0,09	996 900	99,55	99,79				7,52	0,92		B+	
С-ЗТел-3	1 500	9,25	01.июн.06	28.фев.08	24.фев.11	23,0	59,4	102,83	0,00	2 057	102,45	103,00		7,84		8,05	9,00	1,67	B+/ruA+	
Сибирьтел-3	1 530	14,50	14.июл.06		14.июл.06		3,2	101,89	-0,11	6 682 920	101,75	101,84				7,05	6,87	14,23	0,26	B
Сибирьтел-4	2 000	12,50	06.июл.06		05.июл.07		15,0				105,40	105,60							B	
Сибирьтел-5	3 000	9,20	28.апр.06		25.апр.08		24,9				101,20	102,24							B	
Сибирьтел-6	2 000	7,85	21.сен.06	23.сен.08	16.сен.10	29,9	54,0				99,00	99,50							B	
СМАРТС-2	500	15,00	26.июн.06	26.июн.06	26.июн.07	2,6	14,7				100,50	100,90							B-	
СМАРТС-3	1 000	14,10	03.окт.06	06.окт.06	29.сен.09	6,0	42,3	100,44	0,15	4 684 704	100,40	100,60		13,32		12,88	14,04	0,44	B-	
Таттелеком	600	11,75	10.май.06		06.май.07		13,0				103,67	104,00								
УрСИ-6	3 000	14,25	18.июл.06		18.июл.06		3,3	101,85	-0,29	814 800	101,85	102,14		7,25		7,07	13,99	0,27	B+	
УрСИ-4	3 000	9,99	04.май.06		01.ноя.07		19,0	103,31	-0,08	14 258 836	103,17	103,63		7,84		9,67	1,42		B+	
УрСИ-5	2 000	9,19	20.апр.06		17.апр.08		24,6				102,05	102,70							B+	
УрСИ сев06	2 000	8,20	25.май.06	20.ноя.08	17.ноя.11	31,8	68,2	99,95	0,05	25 487 191	99,66	99,94		8,38		8,20	2,22		B+	
УрСИ-7	3 000	8,40	19.сен.06	17.мар.09	17.ноя.11	35,7	68,2												B+	
Центртел-3	2 000	12,35	15.сен.06		15.сен.06		5,3	102,05	-0,09	10 206 021	101,85	102,30		7,56		7,40	12,10	0,41	B-/ruBBB-	
Центртел-4	5 623	13,80	19.авг.06		21.авг.09		41,0	115,68	-0,04	23 490 040	115,65	115,75		8,53		11,93	3,04		B-/ruBBB-	
ЦентТелеграф	500	16,00	23.май.06		22.авг.06															



## Рынок рублевых облигаций

Выпуск	Объем выпуска, млн. руб.	Купонная ставка, %	Дата			Месяцев до		Цена	Изм.	Торговый объем, руб.	Котировки		Доходность, %				DVO1	Рейтинг		Сред. бл
			купона	оферты	погаш.	офрт.	погаш.				покупка	продажа	офрт.	погаш.	HPR	текущ.		S&P/M	Урал сиб	
<b>КОРПОРАТИВНЫЕ ОБЛИГАЦИИ (продолжение)</b>																				
Нидан-2	1 000	10,80	17.май.06		16.май.07		13,4				102,00	102,25							C	
Нутритек	1 200	12,00	13.июн.06	13.июн.06	09.июн.09	2,1	38,5	100,30	0,00	953 853	100,10	100,50	10,60		10,17	11,96	0,16		B	557
ОГО-3	1 100	15,50	22.апр.06	28.апр.06	22.апр.09	0,6	12,6	101,67	-0,11	3 409 035	101,63	101,69	-17,28	13,64	15,25	0,70			C+	881
ОСТ-2	1 000	13,60	11.май.06	11.май.06	08.май.08	1,0	25,3	100,05	-0,16	1 223 639	100,01	100,28	13,03		12,31	13,59	0,08		C+	799
ОтечЛек-2	1 000	10,25	22.авг.06	21.авг.07	17.фев.09	16,6	34,8													
Очаково-2	1 500	8,50	14.сен.06		11.сен.08		29,5				99,35	99,55								B-
ПИТ-1	1 000	12,00	28.сен.06		28.сен.06		5,7				102,00	104,00								C
ПИТ-2	1 500	14,25	25.сен.06	25.сен.06	23.мар.09	5,6	35,9				102,85	103,00								C
ПраймДон	1 000	12,50	12.май.06		10.ноя.06		7,1					100,00								C+
ЭФКО	800	8,00	05.сен.06		05.сен.06		4,9													C-
ЭФКО-2	1 500	10,50	28.июл.06	26.янв.07	22.янв.10	9,7	46,1	100,60	-0,10	25 150 000	100,50	100,80	9,90		9,49	10,44	0,72			C-
<b>сервис</b>																				
Виктория	1 500	9,90	03.авг.06	01.фев.07	29.янв.09	9,9	34,2				100,12	100,50								
Детский Мир	1 150	8,50	11.авг.06		29.янв.15		107,2				99,80	100,00								
ДжЭфСи-2	1 200	13,00	06.июн.06	26.дек.06	04.дек.07	8,7	20,1				102,50	102,80								C+
Евросервис	1 500	14,00	20.июн.06	19.дек.06	18.дек.07	8,4	20,6	100,91	0,26	3 007 114	100,50	101,00	13,20		12,48	13,87	0,60			967
Евросеть	1 000	16,33	25.апр.06		25.апр.06		0,5	100,12	-0,11	2 411 896	100,15	100,19		13,24	12,46	16,31	0,04			820
Инком-Лада	700	17,00	25.май.06	14.дек.06	22.ноя.07	8,3	19,7	104,10	-0,21	174 159	104,10	105,10	9,62		8,97	16,33	0,62			C
Инком-Лада-2	1 400	11,75	19.май.06	16.фев.07	12.фев.10	10,4	46,8				100,12	100,59								C
ИстЛайн-2	3 000	11,59	25.май.06	23.ноя.06	22.май.08	7,6	25,8	99,88	0,04	1 498 200	99,81	99,99	12,09		11,31	11,60	0,55		B-/ruBBB-	NR
Копейка	1 200	9,75	20.июн.06	19.дек.06	17.июл.08	8,4	26,6				101,20	101,70								B
Копейка-2	4 000	8,70	24.май.06	18.фев.09	15.фев.12	34,8	71,2	99,80	0,01	130 764 996	99,70	99,85	9,07		8,72	2,35			B-/ruBBB	B
Магнит	2 000	9,34	24.май.06		19.ноя.08		31,8				100,95	101,25								
Марта-Финанс	700	14,84	25.май.06	25.май.06	22.май.08	1,5	25,8				105,20	105,80								
Марта-Финанс-2	1 000	11,75	07.июн.06	07.июн.07	06.дек.09	14,1	44,5				99,85	100,00								
МИР	1 000	9,89	27.июн.06	27.дек.06	27.дек.07	8,7	20,9	100,50	-0,05	1 005 000	100,40	100,60	9,32		8,90	9,84	0,65			570
ММК-Трансфинанс	650	11,50	13.июл.06	16.янв.07	10.июл.08	9,4	27,4				101,00	101,40								
Мособлгаз	1 000	10,75	22.июн.06		21.дек.08		32,9	101,70	-0,05	7 120 500	101,61	101,74		9,90		10,57	1,54			384
Перекресток	1 500	8,81	11.июл.06	11.июл.06	08.июл.08	3,1	27,3				100,20	100,50								B
Петерочка	1 500	11,45	17.май.06		12.май.10		49,8				109,75	110,20								B+
Петерочка-2	3 000	9,30	20.июн.06		14.дек.10		57,0	102,93	0,00	2 835 701	102,92	103,00		8,70		9,04	3,71		Ba3/BB-	B+
Разгуляй	1 000	14,00	05.июн.06		05.июн.06		1,9	100,45	-0,12	10 045	100,55	100,60		10,99	10,51	13,94	0,15			C-
Росинтер-2	400	10,00	05.июл.06		02.июл.08		27,1	99,50	0,40	945 250		99,50		10,65		10,05	1,82			C-
Росинтер-3	1 000	11,00	01.сен.06	01.сен.06	27.авг.10	4,8	53,3													C
ЮТэйр	1 000	10,65	24.май.06		22.ноя.06		7,5	103,50	0,00	8 808 000	100,10	100,50		4,88	4,65	10,29	0,61			170
<b>строительство</b>																				
Адамант	500	14,10	08.июн.06	08.июн.06	05.июн.08	2,0	26,2	102,60	0,00	441 180	102,45	102,60	-1,84	11,66		13,74	1,79			B-
ГлМосСтрой	2 000	13,00	27.май.06	27.май.06	27.май.07	1,6	13,7	100,26	0,00	696 820	100,18	100,33	11,30		10,78	12,97	0,12			526
ЛенСпецСМУ	1 000	15,50	27.апр.06	27.апр.06	22.апр.10	0,6	49,1				100,09	100,18								627
ЛСР	1 000	11,00	21.сен.06	22.мар.07	20.мар.08	11,5	23,7	99,75	-0,16	1 995 003	99,71	100,00	11,59		11,23	11,03	0,83			C+
Миракс Групп	1 000	12,50	22.авг.06	22.авг.06	19.авг.08	4,5	28,7				101,35	101,50								B-
ПИК-5	1 120	13,00	23.май.06	23.май.06	20.май.08	1,4	25,7	100,40	0,13	8 136 416	100,31	100,45	9,80		9,40	12,95	0,11			C
Стройтрансгаз	3 000	9,60	28.июн.06		25.июн.08		26,9	101,25	0,05	13 477 392	101,21	101,45		9,15		9,48	1,90			261
СУ-155	1 500	10,50	29.июн.06		30.мар.07		11,8					101,00								C+
<b>энергетика</b>																				
Башкирэн-2	500	9,50	24.авг.06		22.фев.07		10,6				100,50									B
Башкирэн-3	1 500	8,56	03.июл.06		19.мар.09		35,8													B
Ленэнерг	3 000	10,25	20.апр.06		19.апр.07		12,5	101,83	-1,17	5 348 560	101,80	101,95		8,52		10,07	0,94			355
Мосэнерго-2	5 000	7,65	31.авг.06	23.фев.12	18.фев.16	71,5	120,0							9,41	9,10	10,39	0,81		B-/ruBBB+	501
СвердлЭн	500	10,50	31.авг.06		01.мар.07		10,8	101,07	-0,63	10 107	101,10	102,90								C
Татэнерго	1 500	9,65	13.сен.06		13.мар.08		23,4													
Якутскэнерго	400	14,00	31.авг.06		31.авг.06		4,8													C+
<b>химия</b>																				
Куйбышевгазот-2	2 000	8,80	08.сен.06		04.мар.11		59,6													B-
НИКОСХИМ	1 000	14,00	15.июн.06		14.дек.06		8,3	101,49	0,03	18 861 828	101,11	101,66		11,92	11,15	13,79	0,61		ruBB	845
НКНХ-3	2 000	8,00	01.июн.06		01.сен.07		17,0													B
НКНХ-4	1 500	9,99	02.окт.06	30.мар.09	26.мар.12	36,2	72,6	105,25	0,03	21 261 553	105,00	105,50	8,13		9,49	2,58				173
Салават-2	3 000	10,00	16.май.06		10.ноя.09		43,7	105,30	-0,10	21 385 900	105,30	105,40		8,43		9,50	3,03			B+
<b>машиностроение</b>																				
ВКМ-Финанс	1 000	10,25	07.июн.06	27.дек.06	04.июн.08	8,7	26,2				100,00	101,45								
ГТ-ТЭЦ-2	1 500	12,50	22.июн.06		22.июн.06		2,4	100,85	0,00	10 085	100,75	100,80		8,14	7,89	12,39	0,19			C
ГТ-ТЭЦ-3	1 500	12,04	21.апр.06	20.окт.06	18.апр.08	6,4	24,6	101,50	1,99	1 015 000	101,20	101,40	9,26		8,59	11,86	0,49			C
ИРКУТ-3	3 250	8,74	21.сен.06		16.сен.10		54,0	101,18	0,04	1 382 084	101,18	101,30			8,64	3,52				B
МИГ	1 000	10,50	07.июн.06	06.июн.07	03.июн.09	14,1	38,3	100,84	0,25	9 658 170	100,70	100,98		9,93		10,41	1,03			440
ОМЗ-4	900	14,25	31.авг.06	31.авг.06	26.фев.09	4,8	35,1	103,24	0,29	2 513 896	103,00	103,35	5,81		5,71	13,80	0,39		CCC+/ruBB	B-
ПМЗ	1 200	9,70	25.апр.06	25.июл.06	21.июл.09	3,5	39,9					100,60								



Рынок рублевых облигаций

Выпуск	Объем выпуска, млн. руб.	Купонная ставка, %	Дата			Месяцев до		Цена	Изм.	Торговый объем, руб.	Котировки		Доходность, %				DVO1	Рейтинг		Сред. бл	
			купона	оферты	погаш.	офрт.	погаш.				покупка	продажа	офрт.	погаш.	HPR	текущ.		S&P/M	Уралсиб		
<b>КОРПОРАТИВНЫЕ ОБЛИГАЦИИ (продолжение)</b>																					
<b>производство</b>																					
АЦБК	500	13,50	08.июн.06		07.сен.06		5,0	101,58	0,07	9 728 970	101,61	101,70		9,86	9,40	13,29	0,38		B-	548	
АЦБК-Инвест-2	500	11,80	23.май.06	21.ноя.06	20.май.08	7,5	25,7	101,40	0,15	1 672 086	101,40	101,50	9,76		9,26	11,64	0,56		B-	657	
Волга	1 500	12,00	12.сен.06		13.мар.07		11,2				101,65	101,85							B		
ГОТЭК	550	12,50	06.июн.06		06.июн.06		1,9	100,60	0,20	151 906	100,35	100,60		8,55	8,25	12,43	0,15		C-	351	
ГОТЭК-2	1 500	9,90	22.июн.06	23.июн.06	18.июн.09	2,5	38,8	99,85	-0,15	624 063	99,85	99,96	11,96		11,42	9,91	0,19		C-	692	
ЛОМО-2	700	14,20	11.июл.06		11.июл.06		3,1	100,50	-0,35	2 623 146	100,35	100,55		12,27	11,75	14,13	0,23		D+	724	
ОМК	3 000	9,20	08.июн.06		12.июн.08		26,5				102,00	102,45									
Росконтракт	700	11,70	06.июн.06	05.сен.06	04.сен.07	4,9	17,1	100,12	-0,04	35 096 280	99,91	100,15	11,86	12,11	11,27	11,69	1,17		C+	647	
РусТекстиль	500	18,80	12.сен.06		12.сен.06		5,2	102,36	0,06	244 633	102,45	102,95		13,23	12,76	18,37	0,39		C-	896	
РусТекстиль-2	1 000	12,75	07.сен.06		05.мар.09		35,3	99,27	0,29	205 498	99,00	99,19		13,57		12,84	1,68		C-	732	
РусТекстиль-3	1 200	12,00	25.апр.06	01.ноя.07	20.окт.09	19,0	43,0	98,35	0,14	7 233 496	98,05	98,40	13,46			12,20	1,27		C-	769	
СалаватСтекло	750	11,60	26.сен.06	26.сен.06	25.мар.08	5,6	23,8	103,80	-0,13	519 000	103,75	103,95	3,28	9,65	3,26	11,18	1,72			354	
СалаватСтекло-2	1 200	9,28	03.май.06	31.окт.07	28.окт.09	19,0	43,2	99,75	0,00	498 750	99,60	99,99	9,67			9,30	1,35			388	
СвобСокол	600	13,55	25.май.06	25.май.06	22.ноя.07	1,5	19,7	100,25	-0,25	2 205 500	99,90	101,00	11,47		10,93	13,52	0,12				644
СЗЛК	300	13,90	13.июл.06		12.июл.06		3,1	100,21	-0,29	181 387	100,40	100,45		13,24	12,64	13,87	0,24		C	820	
ТМК	2 000	10,30	20.апр.06		20.окт.06		6,4				100,55	101,74							B-		
ТМК-2	3 000	10,09	26.сен.06	27.мар.07	24.мар.09	11,7	36,0	102,50	0,05	686 750	102,30	102,65	7,48		7,28	9,84	0,90		B-	278	
ТМК-3	5 000	7,95	22.авг.06	19.фев.08	15.фев.11	22,7	59,1												B-		
ЧТПЗ	3 000	9,50	21.июн.06	18.июн.08	16.июн.10	26,7	50,9	102,32	-0,18	13 372 275	102,10	102,40	8,48			9,28	1,92			198	
ЯТХ	1 000	12,00	25.апр.06	24.окт.06	21.окт.08	6,6	30,8				99,95	100,15							C+		
<b>финансы</b>																					
Абсолют	500	11,50	21.апр.06		21.апр.06		0,4				100,07	100,15							B1		
БИН	1 000	14,00	13.апр.06		13.апр.06		0,1												B-/ruBBB-		
Газбанк	750	11,00	23.май.06	21.ноя.06	25.ноя.08	7,5	32,0				100,25	100,40							B2		
Газпромбанк	5 000	7,10	03.авг.06		27.январ.11		58,4							8,21	8,03	8,00	0,87		Baa1/BB		
Зенит	1 000	8,00	22.сен.06		24.мар.07		11,6	99,95	-0,05	2 635 682	99,95	100,00							B1	354	
Импэксбанк	1 000	10,23	21.апр.06	21.апр.06	20.апр.08	0,4	24,7	100,01	-0,09	19 050 940	100,10	100,10	9,88		9,43	10,23	0,03		B-/B1	485	
КИТ Финанс	2 000	10,50	17.июн.06	22.дек.06	18.дек.08	8,5	32,8	100,50	-0,05	1 007 011	100,46	100,70	9,93		9,42	10,45	0,64		CCC	637	
МастерБанк-2	1 000	12,75	26.май.06	26.май.06	23.май.08	1,5	25,8	100,10	-0,29	2 195 193	100,36	101,00	11,99		11,40	12,74	0,12			695	
МИА-2	1 000	9,50	09.май.06	06.фев.07	09.авг.08	10,1	28,4	100,50	0,20	3 015 000	100,10	100,10	9,16		8,71	9,45	0,74			505	
МИА-3	1 500	9,40	01.июн.06	30.авг.07	23.фев.12	16,9	71,5				100,00										
МКБ	500	11,50	26.апр.06	26.апр.06	25.апр.07	0,5	12,7				100,06	100,30							B1		
ММБ-1	1 000	8,30	15.авг.06		13.фев.07		10,3												BB		
МОИА	1 500	9,00	21.июн.06	21.июн.06	21.дек.10	2,4	57,2			4 982 500	99,62	99,90									
Росбанк	3 000	9,25	15.авг.06	14.фев.07	15.фев.09	10,3	34,7	101,48	-0,02	2 030	101,40	101,55	7,54		7,30	9,12	0,79		3-/ruBBB-/Ba3	332	
РСХБанк	3 000	7,50	07.июн.06	06.дек.06	04.июн.08	8,0	26,2					104,00							Baa2		
РТК Лиз-4	2 250	9,69	11.апр.06	11.апр.06	08.апр.08	0,0	24,3												B-		
РусСтанд-2	1 000	14,00	14.июн.06		14.июн.06		2,2				101,15	101,25							B+/ruA+/Ba2		
РусСтанд-3	2 000	8,40	23.авг.06	01.сен.06	22.авг.07	4,8	16,6												B+/ruA+/Ba2		
РусСтанд-4	3 000	8,25	01.сен.06		03.мар.08		23,1	99,70	-0,30	997	99,70	100,05		8,59		8,27	1,65		B+/ruA+/Ba2	251	
РусСтанд-5	5 000	7,60	14.сен.06	15.мар.07	09.сен.10	11,3	53,8												B+/ruA+/Ba2		
ХКФ-2	3 000	8,50	16.май.06	16.май.06	11.май.10	1,2	49,7				99,75	100,02							B-/Ba3		
ХКФ-3	3 000	8,25	22.июн.06	22.мар.07	16.сен.10	11,5	54,0				99,60	100,00							B-/Ba3		



## Рынок рублевых облигаций

Выпуск	Объем выпуска, млн. руб.	Купонная ставка, %	Дата			Месяцев до		Цена	Изм.	Торговый объем, руб.	Котировки		Доходность, %				DVO1	Рейтинг	Сред. бл
			купона	оферты	погаш.	оферты	погаш.				покупка	продажа	оферты	погаш.	HPR	текущая			
<b>МУНИЦИПАЛЬНЫЕ ОБЛИГАЦИИ</b>																			
Башкортостан-4	500	8,02	14.сен.06		13.сен.07		17,4											BB-/Ba1	144
Белг обл-31001	2 000	8,38	17.май.06		10.ноя.10		55,8	102,70	-0,19	3 081 000	102,70	102,88			7,90		8,16	3,68	
Волг обл	600	13,00	15.июн.06		11.июн.09		38,6	107,45	-0,44	4 565 424	105,10	108,00			7,86		12,10	2,01	166
Волг обл-2	700	6,48	22.июн.06		17.июн.10		51,0	108,73	-0,27	1 509 103	104,00	109,95			7,82		5,96	2,41	140
Воронеж обл-2	500	13,00	16.июн.06		18.июн.09		38,8	114,76	0,26	5 118 480	114,30	114,50			7,26		11,33	2,95	95
Иркут обл	800	10,50	20.июл.06		22.июл.07		15,6				102,22	102,48							B+
Иркут обл-2	1 050	10,00	06.июн.06		07.сен.06		5,0	100,95	-0,29	1 211 400	101,05	101,20			7,84	7,55	9,91	0,38	346
Ирк обл31-1	1 500	10,00	22.июн.06		17.дек.09		44,9				103,25	104,00							B+
Ирк обл31-2	900	8,50	26.апр.06		23.окт.08		30,9				100,80	101,15							B+
Коми-5	500	14,00	24.июн.06		24.дек.07		20,8	110,41	0,14	1 936 669	110,05	110,55			7,09		12,68	1,61	120
Коми-6	700	14,00	14.апр.06		14.окт.10		54,9												-Ba3
Коми-7	1 000	12,00	23.май.06		22.ноя.13		92,8	110,00	0,10	567 616	105,50	111,90			7,66		10,91	5,45	111
Коми-8	1 000	9,00	05.сен.06		03.дек.15		117,5	98,95	-0,35	502 658	97,00	99,00			7,89		9,10	5,98	118
Костром обл-4	800	12,00	13.июн.06		11.мар.08		23,4	107,75	-0,24	3 555 600	107,67	107,80			7,33		11,14	1,76	125
Красноярск-4	630	12,50	26.апр.06		27.окт.06		6,7	103,07	-0,25	2 126 366	103,02	103,12			6,91	6,53	12,13	0,52	345
Крас край-3	3 000	7,00	04.окт.06		01.окт.08		30,2	99,22	-0,23	19 844	99,28	99,60			7,32		7,06	1,73	83
Краснод край	605	10,50	16.май.06		15.май.07		13,3				102,85	103,20							B+/ruA+
Лен обл-2	800	14,01	14.июн.06		08.дек.10		56,8				124,00								B+/ruA+
Лен обл-3	1 300	13,50	16.июн.06		05.дек.14		105,4	128,35	0,00	32 088 784	126,80	130,00			7,90		10,52	7,02	125
Москва-32	4 000	10,00	25.май.06		25.май.06		1,5	100,60	-0,07	5 030	100,61	100,65			5,16	5,04	9,94	0,12	12
Москва-35	4 000	10,00	18.июн.06		18.июн.06		2,3				100,91	101,00							BBB/Baa2
Москва-37	4 000	10,00	23.июн.06		23.сен.06		5,5				101,75	102,35							BBB/Baa2
Москва-27	4 000	15,00	20.июн.06		20.дек.06		8,5	106,84	-0,21	535 260	106,84	106,87			5,03	4,80	14,04	0,69	148
Москва-31	5 000	10,00	20.май.06		20.май.07		13,5				103,60	104,70							BBB/Baa2
Москва-42	3 000	10,00	13.май.06		13.авг.07		16,3				105,00								BBB/Baa2
Москва-40	5 000	10,00	26.апр.06		26.окт.07		18,8	104,95	-0,80	104 950	105,25	106,35			6,77		9,53	1,43	99
Москва-43	5 000	10,00	17.май.06		17.май.08		25,6				107,00	107,65							BBB/Baa2
Москва-29	5 000	10,00	06.июн.06		05.июн.08		26,2	107,29	-0,20	53 547 800	107,20	107,35			6,42		9,32	2,02	0
Москва-36	3 900	10,00	16.июн.06		16.дек.08		32,7				109,00	109,25							BBB/Baa2
Москва-47	5 000	10,00	28.апр.06		28.апр.09		37,1				109,00	110,80							BBB/Baa2
Москва-41	5 000	10,00	30.июл.06		30.июл.10		52,4				108,70	111,00							BBB/Baa2
Москва-38	5 000	10,00	26.дек.06		26.дек.10		57,4	114,46	2,49	1 145	112,45	114,40			6,50		8,74	4,23	3
Москва-39	4 800	10,00	21.июл.06		21.июл.14		100,8	110,51	-0,13	276 275	110,51	110,74			6,90		9,05	6,31	26
Москва-44	5 000	10,00	24.июн.06		24.июн.15		112,1	110,30	-0,40	122 546 050	110,30	110,39			6,93		9,07	6,79	21
Моск обл-3	4 000	11,00	20.авг.06		19.авг.07		16,5	105,43	0,01	500 807	105,33	105,50			6,85		10,43	1,29	124
Моск обл-4	9 600	11,00	25.апр.06		21.апр.09		36,9	111,28	-0,02	8 317 292	111,15	111,30			7,03		9,88	2,75	70
Моск обл-5	12 000	10,00	03.окт.06		30.мар.10		48,3	108,30	0,05	164 134 217	108,12	108,30			7,09		9,23	2,80	81
Новгород обл-1	1 000	11,80	03.май.06		01.ноя.06		6,8				102,01	102,70							BB-/Ba2
Новгород обл-2	2 500	10,43	03.май.06		02.ноя.08		31,2	105,29	-0,10	13 596 114	105,25	105,35			7,09		9,91	1,72	87
Новосибирск-2	1 500	12,00	06.июн.06		07.дек.06		8,0	103,32	-0,01	305 839	103,18	103,50			6,98	6,68	11,61	0,62	360
Новосибирск-3	1 000	13,00	12.июл.06		14.июл.09		39,7	113,53	-0,51	1 317 000	113,50	113,70			7,79		11,45	2,96	147
Новосиб обл	1 500	13,50	28.апр.06		27.июл.06		3,6	101,85	-0,35	2 113 310	101,70	102,15			7,31	6,94	13,25	0,28	227
Новосиб обл-2	2 000	13,30	01.июн.06		29.ноя.07		19,9	109,60	-0,16	33 406 000	109,50	109,80			7,23		12,14	1,54	140
Самар обл-1	1 185	12,00	04.июл.06		04.июл.06		2,8	99,32	-1,93	125 138	100,86	101,55			15,88	14,99	12,08	0,20	1084
Самар обл-2	1 500	6,82	15.июн.06		09.сен.10		53,8				98,45	99,60							BB-/ruAA-/Ba2
Тверь Обл-2	600	16,90	25.май.06		23.ноя.06		7,6	106,26	0,27	1 720 426	106,00	106,30			6,69	6,30	15,90	0,60	346
Тверь Обл-3	800	7,95	01.июн.06		30.ноя.08		32,2				100,60	100,85							ruA
Томск	300	12,00	25.май.06		22.ноя.07		19,7												ruA
Томск обл-1	500	11,00	27.июл.06		27.июл.06		3,6				100,65	101,90							ruA
Томск обл-2	600	11,00	13.апр.06		13.окт.07		18,4												
Удмуртия	1 000	8,20	27.июн.06		27.дек.08		33,1	101,00	0,00	16 008 207	101,05	101,28			7,93		8,12	2,34	124
Уфа-3	400	10,03	18.июл.06		18.июл.06		3,3				100,65	100,79							B+/ruA+
Уфа-4	500	10,03	06.июн.06		03.июн.08		26,2				104,33	104,60							B+/ruA+
Хаб край-5	700	10,00	05.июл.06		05.окт.06		5,9	101,50	0,13	1 522 474	101,40	101,50			7,02	6,81	9,85	0,46	316
ХМАО-2	3 000	12,00	28.май.06		27.май.08		25,9				105,00								BB/ruAA
Чувашия-2	500	9,00	12.апр.06		13.апр.07		12,3												
Чувашия-4	750	12,33	26.сен.06		27.мар.09		36,1	113,70	0,20	17 983 830	113,62	113,90			7,25		10,84	2,76	84
Якутия-3	800	12,00	20.июн.06		17.июн.08		26,6	109,70	-0,14	2 194 000	109,50	109,85			7,37		10,94	2,01	89
Якутия-5	2 000	9,00	20.апр.06		21.апр.07		12,5				101,52	101,70							ruA
Якутия-25006	2 000	10,00	18.май.06		13.май.10		49,8	107,96	0,03	323 880	107,80	107,96			7,59		9,26	3,02	116
ЯНАО	1 800	11,00	05.авг.06		03.авг.08		28,2	106,90	-0,14	10 690 000	105,95	107,20			6,99		10,29	2,13	21
Яросл обл-2	1 000	13,28	04.июл.06		03.июл.07		15,0	107,33	-0,15	225 927 298	107,10	107,50			6,79		12,37	1,17	124
Яросл обл-3	1 000	12,00	18.май.06		17.ноя.06		7,4	103,32	-0,01	187 251 610	103,20	103,70			6,40	6,03	11,61	0,59	327
Яросл обл-4	1 000	11,00	24.май.06		26.май.09		38,1				108,25	109,00							



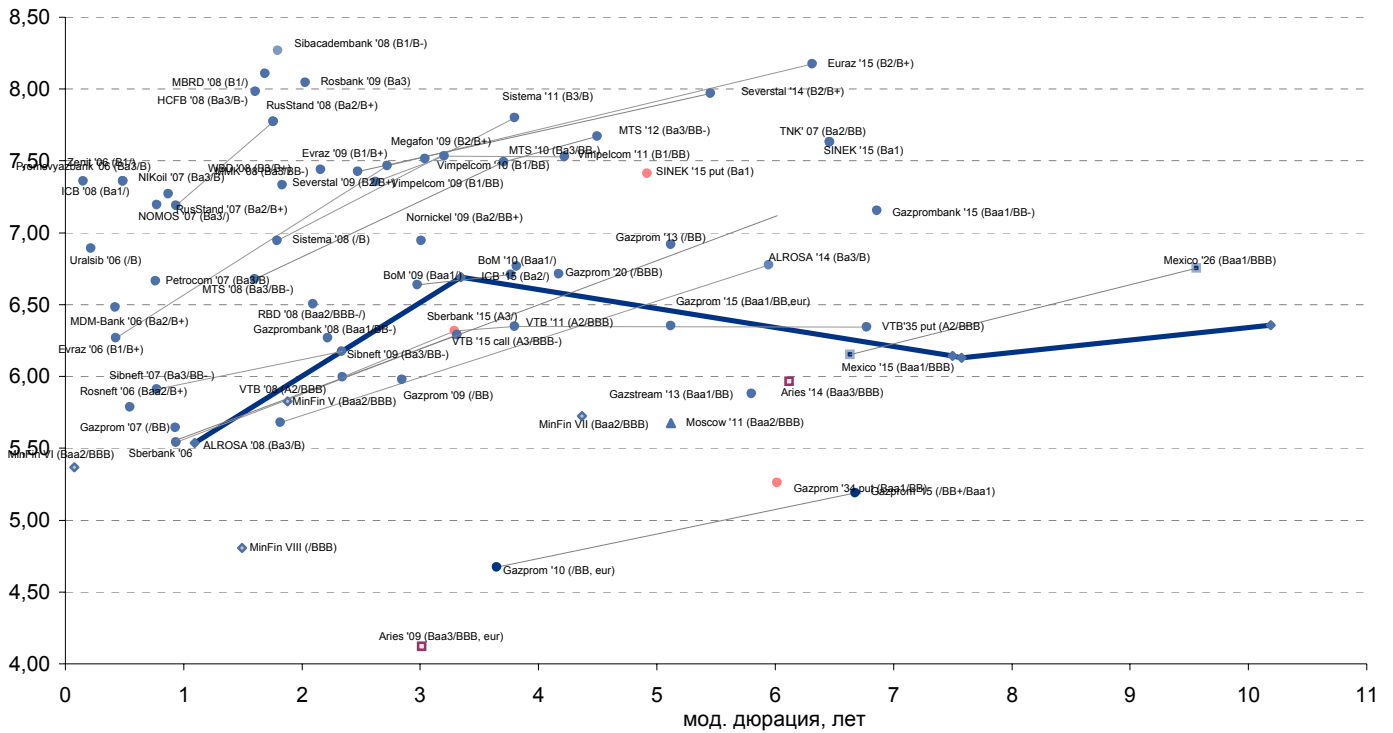
## Рынок рублевых облигаций

Выпуск	Объем, тыс. ед.	Купон	Дата погашения	Дата след. Купона	Цена закрытия	Изменение, %	Доходность, %		Спрэд к индикатору, б.п.	Мод. дюрация
							погашения	текущая		
<b>СУВЕРЕННЫЕ ОБЛИГАЦИИ</b>										
Россия '07	\$ 2 400 000	10,00	26.06.2007	26.06.2006	105,06	0,00	5,54	9,52	59,9	1,09
Россия '10	\$ 2 767 442	8,25	31.03.2010	30.09.2006	105,34	-0,22	6,69	7,83	181,4	3,34
Россия '18	\$ 3 466 671	11,00	24.07.2018	24.07.2006	141,40	-0,34	6,14	7,78	107,4	7,50
Россия '28	\$ 2 500 000	12,75	24.06.2028	24.06.2006	175,44	-0,39	6,36	7,27	123,3	10,19
Россия '30	\$ 18 400 000	5,00	31.03.2030	30.09.2006	108,21	-0,21	6,13	4,62	117,5	7,57
МинФин V	\$ 2 837 000	3,00	14.05.2008	14.05.2006	94,61	-0,23	5,83	3,17	89,2	1,88
МинФин VI	\$ 1 750 000	3,00	14.05.2006	14.05.2006	99,81	0,07	5,37	3,01	52,0	0,08
МинФин VII	\$ 1 750 000	3,00	14.05.2011	14.05.2006	88,28	-0,24	5,73	3,40	82,0	4,37
МинФин VIII	\$ 1 322 000	3,00	14.11.2007	14.05.2006	97,29	-0,03	4,81	3,08	-13,1	1,49
Aries '07	eur 2 000 000	5,53	25.10.2007	25.04.2006	104,52	0,01	3,18	5,29		0,02
Aries '09	eur 1 000 000	7,75	25.10.2009	25.10.2006	111,64	-0,08	4,12	6,94	-75,7	3,01
Aries '14	\$ 2 435 500	9,60	25.10.2014	25.04.2006	124,02	-0,42	5,96	7,74	101,2	6,12
<b>МУНИЦИПАЛЬНЫЕ ОБЛИГАЦИИ</b>										
Москва '06	eur 400 000	10,95	28.04.2006	28.04.2006	100,25	0,00	1,65	10,92	-372,2 / -320,2	0,03
Москва '11	eur 374 000	6,45	12.10.2011	12.10.2006	108,81	-0,08	5,68	5,93	-4,8 / 77,2	5,12
<b>КОРПОРАТИВНЫЕ ОБЛИГАЦИИ</b>										
АЛРОСА '08	\$ 500 000	8,13	06.05.2008	06.05.2006	104,68	-0,07	5,68	7,76	-23,1 / 76,7	1,82
АЛРОСА '14	\$ 500 000	8,88	17.11.2014	17.05.2006	113,48	-0,09	6,78	7,82	42,8 / 192,1	5,95
Альфа-Банк '07	\$ 150 000	7,75	09.02.2007	09.08.2006	100,89	-0,10	6,59	7,68	105,2 / 165,1	0,77
Банк Москвы '09	\$ 250 000	8,00	28.09.2009	28.09.2006	104,14	-0,11	6,64	7,68	13,3 / 176,0	2,98
Банк Москвы '10	\$ 300 000	7,38	26.11.2010	26.05.2006	102,60	-0,10	6,71	7,19	7,3 / 181,7	3,77
ВБД '08	\$ 150 000	8,50	21.05.2008	21.05.2006	102,21	-0,10	7,33	8,32	141,9 / 242,5	1,83
ВТБ '08	\$ 550 000	6,88	11.12.2008	11.06.2006	102,12	-0,04	5,99	6,73	-18,4 / 110,0	2,35
ВТБ '11	\$ 450 000	7,50	12.10.2011	12.10.2006	105,27	-0,10	6,35	7,12	-28,3 / 144,6	3,80
ВТБ '15	\$ 750 000	6,32	04.02.2015	04.08.2006	99,99	-0,17	6,32	6,32	35,8 / 210,2	3,29
ВТБ '35	\$ 1 000 000	6,25	30.06.2035	30.06.2006	98,75	-0,18	6,34	6,33	-1,4 / 121,9	6,78
Вымпелком '09	\$ 450 000	10,00	16.06.2009	16.06.2006	107,33	-0,13	7,36	9,32	103,4 / 247,5	2,63
Вымпелком '10	\$ 300 000	8,00	11.02.2010	11.08.2006	101,51	-0,13	7,53	7,88	91,6 / 264,5	3,20
Вымпелком '11	\$ 300 000	8,38	22.10.2011	22.04.2006	103,75	-0,04	7,53	8,07	95,5 / 262,9	4,22
Газпром '07	\$ 500 000	9,13	25.04.2007	25.04.2006	103,41	-0,06	5,64	8,82	10,7 / 70,6	0,93
Газпром '09	\$ 700 000	10,50	21.10.2009	21.04.2006	114,13	-0,10	5,98	9,20	-71,3 / 110,2	2,85
Газпром '10	eur 1 000 000	7,80	27.09.2010	27.09.2006	112,25	-0,09	4,67	6,95	-201,8 / -20,4	3,65
Газпром '13	\$ 1 750 000	9,63	01.03.2013	01.09.2006	117,97	-0,09	6,35	8,16	-33,6 / 145,0	5,12
Gazstream '13	\$ 646 500	5,63	22.07.2013	22.07.2006	98,49	-0,09	5,88	5,71	-48,6 / 97,7	5,80
Газпром '15	eur 1 000 000	5,88	01.06.2015	01.06.2006	104,86	-0,13	5,19	5,60	-106,3 / 23,7	6,68
Газпром '20	\$ 1 250 000	7,20	01.02.2020	01.08.2006	104,34	-0,09	6,71	6,90	0,0 / 176,0	4,17
Газпром '34	\$ 1 200 000	8,63	28.04.2034	28.04.2006	121,00	-1,01	6,92	7,13	56,1 / 196,6	11,48
Газпромбанк '08	\$ 1 050 000	7,25	30.10.2008	30.04.2006	102,27	-0,10	6,27	7,09	15,5 / 137,1	2,22
Газпромбанк '15	\$ 1 000 000	6,50	23.09.2015	23.09.2006	95,55	-0,48	7,16	6,80	90,3 / 220,3	6,86
Евраз '06	\$ 175 000	8,88	25.09.2006	25.09.2006	101,10	-0,05	6,27	8,78	90,1 / 155,2	0,43
Евраз '09	\$ 300 000	10,88	03.08.2009	03.08.2006	109,78	-0,08	7,47	9,91	109,3 / 258,8	2,72
Евраз '15	\$ 750 000	8,25	10.11.2015	10.05.2006	100,48	-0,32	8,18	8,21	192,2 / 322,2	6,31
Зенит '06	\$ 125 000	9,25	12.06.2006	12.06.2006	100,25	-0,06	7,36	9,23	182,3 / 242,2	0,15
МБРР '08	\$ 150 000	8,63	03.03.2008	03.09.2006	100,87	-0,16	8,11	8,55	226,6 / 319,3	1,69
МДМ-Банк '06	\$ 200 000	9,38	23.09.2006	23.09.2006	101,08	-0,07	6,48	9,28	163,3 / 154,3	0,42
Мегафон '09	\$ 375 000	8,00	10.12.2009	10.06.2006	101,51	-0,17	7,52	7,88	98,2 / 264,8	3,04
ММК '08	\$ 300 000	8,00	21.10.2008	21.04.2006	101,26	-0,10	7,44	7,90	135,9 / 254,3	2,16
МТС '08	\$ 400 000	9,75	30.01.2008	30.07.2006	105,08	-0,12	6,68	9,28	114,0 / 180,0	1,60
МТС '10	\$ 400 000	8,38	14.10.2010	14.10.2006	103,31	-0,12	7,49	8,11	61,9 / 259,0	3,71
МТС '12	\$ 400 000	8,00	28.01.2012	28.07.2006	101,49	-0,15	7,67	7,88	113,4 / 276,8	4,50
НИКойл '07	\$ 150 000	9,00	19.03.2007	19.09.2006	101,51	-0,06	7,27	8,87	173,5 / 233,4	0,87
НОМОС '07	\$ 125 000	9,13	13.02.2007	13.08.2006	101,50	-0,04	7,19	8,99	165,9 / 225,8	0,77
Норникель '09	\$ 500 000	7,13	30.09.2009	30.09.2006	100,54	-0,14	6,95	7,09	42,7 / 206,9	3,01
Петрокоммерц '07	\$ 120 000	9,00	09.02.2007	10.08.2006	101,80	0,04	6,66	8,84	112,8 / 172,7	0,76
Промсвбанк '06	\$ 200 000	10,25	27.10.2006	27.04.2006	101,47	-0,04	7,36	10,10	199,2 / 248,1	0,49
Промстройбанк '08	\$ 300 000	6,88	29.07.2008	29.07.2006	100,92	-0,16	6,43	6,81	39,7 / 155,1	2,06
Промстройбанк '15	\$ 400 000	6,20	29.09.2015	29.09.2006	97,85	-0,20	6,77	6,34	13,9 / 183,1	3,81
РБР '08	\$ 170 000	6,50	11.08.2008	11.08.2006	99,98	-0,15	6,50	6,50	45,3 / 162,7	2,10
Росбанк '09	\$ 300 000	9,75	24.09.2009	24.06.2006	105,06	-0,13	8,05	9,28	135,7 / 312,5	2,03
Роснефть '06	\$ 150 000	12,75	20.11.2006	20.05.2006	103,98	-0,12	5,79	12,26	41,9 / 93,8	0,55
РусСтандарт '07	\$ 300 000	8,75	14.04.2007	14.10.2006	101,47	-0,08	7,19	8,62	146,3 / 228,3	0,94
РусСтандарт '08	\$ 300 000	8,13	21.04.2008	21.04.2006	100,64	-0,09	7,77	8,07	189,7 / 286,1	1,76
Сбербанк '06	\$ 1 000 000	6,38	24.10.2006	26.04.2006	100,65	0,00	5,54	6,34	17,5 / 82,6	0,94
Сбербанк '15	\$ 1 000 000	6,23	11.02.2015	11.08.2006	99,79	-0,08	6,29	6,24	-40,5 / 133,5	3,31
Северсталь '09	\$ 325 000	8,63	24.02.2009	24.08.2006	103,02	-0,07	7,43	8,37	118,2 / 253,6	2,47
Северсталь '14	\$ 375 000	9,25	19.04.2014	19.04.2006	107,48	-0,27	7,97	8,61	155,5 / 301,5	5,46
Сибкадембанк '08	\$ 175 000	9,75	19.05.2008	19.05.2006	102,77	-0,15	8,27	9,49	237,2 / 335,9	1,80
Сибнефть '07	\$ 400 000	11,50	13.02.2007	13.08.2006	104,40	-0,11	5,91	11,02	37,8 / 97,7	0,77
Сибнефть '09	\$ 500 000	10,75	15.01.2009	15.07.2006	111,37	-0,07	6,18	9,65	64,0 / 123,9	2,34
Синек '15	\$ 250 000	7,70	03.08.2015	03.08.2006	100,42	-0,07	7,63	7,67	135,2 / 268,0	6,46
Система '08	\$ 350 000	10,25	14.04.2008	14.10.2006	106,05	-0,11	6,95	9,67	141,1 / 207,1	1,79
Система '11	\$ 350 000	8,88	28.01.2011	28.07.2006	104,19	-0,05	7,80	8,52	117,2 / 290,9	3,80
ТНК '07	\$ 700 000	11,00	06.11.2007	06.05.2006	107,19	-0,15	6,07	10,26	53,5 / 113,4	1,37
Уралсиб '06	\$ 140 000	8,88	06.07.2006	06.07.2006	100,39	-0,04	6,89	8,84	152,4 / 204,4	0,22
ХКФ '08	\$ 150 000	9,13	04.02.2008	04.08.2006	101,86	-0,06	7,98	8,96	218,2 / 306,5	1,61

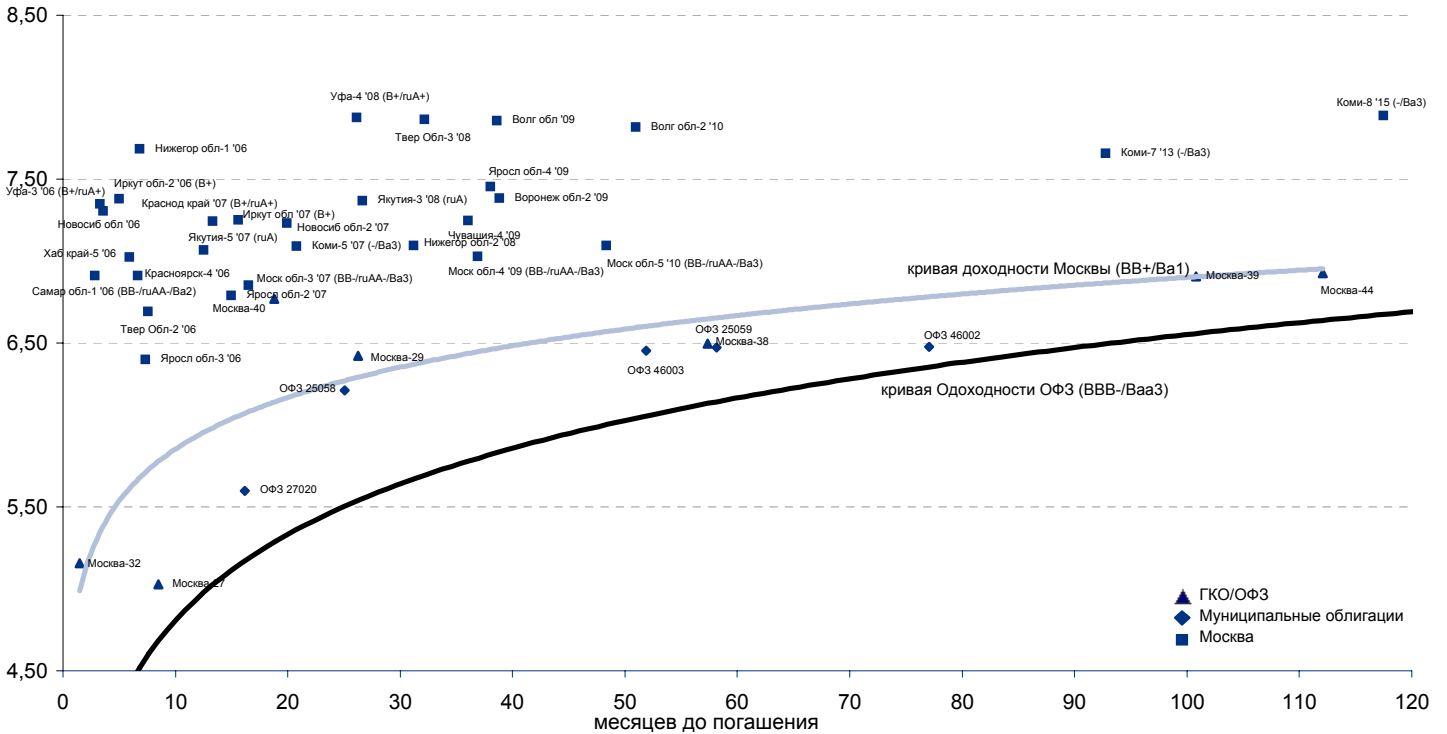




**Рынок внешних долгов (по дюрации обязательств)**



**Рублевые муниципальные облигации**



**Планируемые размещения**

Дата	Выпуск	Организаторы	Объем размещ	Параметры	Сфера
12 апр 06	Москва-44 - ДОРАЗМЕЩЕНИЕ	Мосфинантство	5 000	-	-
13 апр 06	Лаверна	ФК Уралсиб	1 000	4 года.	1 год
13 апр 06	Дикая Орхидея	Банк Союз	1 000	3 года.	1 год
<b>Итого:</b>			<b>7 000</b>		



## Бизнес-блок операций с долговыми инструментами

### Руководитель бизнес-блока

Александр Пугач, apugach@uralsib.ru

Сергей Шемардов, клиентский менеджер, she\_sa@uralsib.ru

Елена Довгань, клиентский менеджер, dov\_en@uralsib.ru

Анна Карпова, клиентский менеджер, kar\_am@uralsib.ru

Татьяна Архипова, клиентский менеджер, tarkhipova@uralsib.ru

Андрей Борисов, трейдер РЕПО, bor\_av@uralsib.ru

Борис Гинзбург, ст. аналитик, bginzburg@uralsib.ru

Анастасия Залесская, ст. аналитик, zal\_av@uralsib.ru

## Управление рынков долгового капитала

### Руководитель управления

Дмитрий Волков, vda@uralsib.ru

Илья Зимин, директор, zimin@uralsib.ru

Гузель Тимошкина, ст. специалист, tim\_gg@uralsib.ru

Дарья Сонюшкина, ст. специалист, son\_da@uralsib.ru

## Аналитическое управление

### Руководитель управления

Петру Вадува, vad\_pe@uralsib.ru

### Заместитель руководителя управления

Константин Чернышев, che\_kb@uralsib.ru

#### Стратегия

Петру Вадува, руководитель управления, vad\_pe@uralsib.ru

Владимир Савов, ст. аналитик, sav\_vn@uralsib.ru

Мария Плотникова, аналитик, plo\_my@uralsib.ru

Наталья Майорова, аналитик, mai\_ng@uralsib.ru

#### Металлургия/Машиностроение

Вячеслав Смольянинов, ст. аналитик, smo\_vb@uralsib.ru

Кирилл Чуйко, аналитик, chu\_ks@uralsib.ru

#### Телекоммуникации

Константин Чернышев, ст. аналитик, che\_kb@uralsib.ru

Станислав Юдин, аналитик, yud\_sa@uralsib.ru

#### Нефть и газ / Энергетика

Каюс Рапану, ст. аналитик, rap\_ca@uralsib.ru

Алексей Кормщицов, аналитик, kor\_an@uralsib.ru

Матвей Тайц, аналитик, tai\_ma@uralsib.ru

Анна Юдина, аналитик, udi\_an@uralsib.ru

#### Банки

Владимир Савов, ст. аналитик, sav\_vn@uralsib.ru

#### Потребительский сектор

Марат Ибрагимов, ст. аналитик, ibr\_my@uralsib.ru

#### Экономика России

Владимир Тихомиров, ст. экономист, tih\_vi@uralsib.ru

### Редактирование/Полиграфия/Перевод

Марк Брэдфорд, ст. редактор (англ. яз.),

bra\_ms@uralsib.ru

Кристофер Роуз, редактор (англ. яз.),

ros\_ch@uralsib.ru

Юлия Прокопенко, ст. редактор,

pro\_ja@uralsib.ru

Андрей Пятигорский, ст. редактор,

pya\_ae@uralsib.ru

Юлия Крючкова, переводчик/редактор, kru\_jo@uralsib.ru

### Интернет / Базы данных

Кирилл Братанич, специалист, bra\_kv@uralsib.ru

Настоящий бюллетень предназначен исключительно для информационных целей. Ни при каких обстоятельствах этот бюллетень не должен использоваться или рассматриваться как оферта или предложение сделать оферты. Несмотря на то, что данный материал был подготовлен с максимальной тщательностью, УРАЛСИБ не дает никаких прямых или косвенных заверений или гарантий в отношении достоверности и полноты включенной в бюллетень информации. Ни УРАЛСИБ, ни агенты компании или аффилированные лица не несут никакой ответственности за любые прямые или косвенные убытки от использования настоящего бюллетеня или содержащейся в нем информации.

Все права на бюллетень принадлежат ООО «УРАЛСИБ Кэпитал», и содержащаяся в нем информация не может воспроизводиться или распространяться без предварительного письменного разрешения. © УРАЛСИБ 2005